




検索

🗨️ 総合案内
はじめての方へのご購入ガイド

🌸 すべてのカテゴリを見る ▶



ヒューマンボディ > SAWBONES > 模擬骨 > 下肢

ツイート

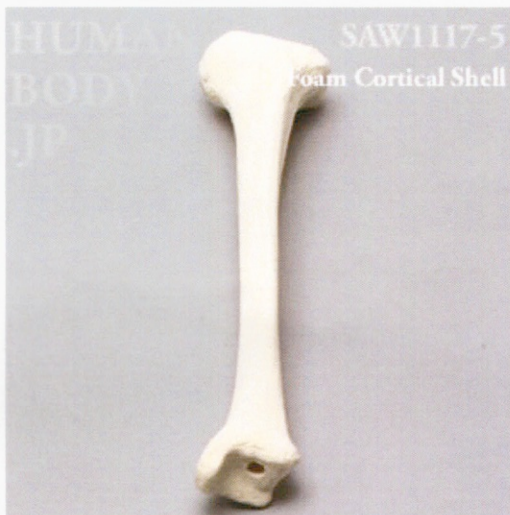
BI ★

重要
新型肺炎関連の対応状況

ご購入についてのご案内

- 大学・公共機関のお客様
- 法人のお客様
- 個人のお客様
- 販売店・書店様

模擬骨 SAW1117-5 脛骨 (左・小) FC



品番	SAW1117-5
品名	脛骨 (左・小) FC
販売価格	19,800円 18,000円 (税抜価格)
納期	お取り寄せ：2週間～4週間
その他	お客様都合による返品はできません。

ご注文

買い物カゴに入れる

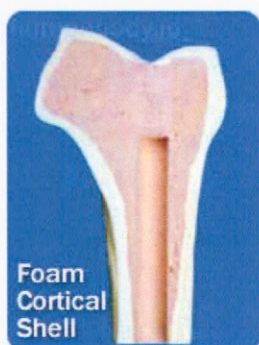
※アングロサクソン系
身長約165センチ男性
年齢20～40歳

脛骨 (左・小) FC (SAW1117-5) について

標準的な整形外科用の手術器具で切断、剥出し、穿孔、などができます。

- サイズ：長さ30 cm、髓腔-8 mm、側面から内側プラトー部幅 67 mm。
- 材質： フォームコーティカルシェル

フォームコーティカルシェルについて



フォームコーティカルシェルの外皮質は硬質の発泡素材でできており、遠位端と近位端の内部は海綿骨材料です。内部には髓腔があり、これらのモデルはプラスチックコーティカルシェルに比べ価格も安価で穿孔や切断が容易にできます。

一般的には、全関節置換術、内固定術や一般的な整形外科手技演習などに使用されます。