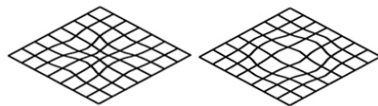


TKA/UKA・大腿骨・脛骨・膝蓋骨 微調整を簡便に行える




凸凹にならないの？

本当に巧く削れるの？

脛骨近位追加骨切り
基本手技（前方から）

final cutting mode
（最終モード）に使用

Point



・回し切り用の
ラウンド形状



・普段のボーンソーに
装着するのみ



・再設置の手間要らず



ポイントを
押さえれば
大丈夫です！

骨切りガイドは自在に固定可能！
注意して動画をご覧ください。

このQRコードをご覧頂ければ
疑問はすべて解決！



裏面につづく

お問合せ

製造販売元／株式会社ミヤタニ

〒799-2656

愛媛県松山市和気町1丁目446番地6

TEL : 089-979-3794 FAX : 089-979-3798

URL : <http://miyatani-medical.jp>

E-mail : miyatani@alpha.ocn.ne.jp

第三種医療機器製造販売業 許可番号 38B3X10004

医療機器製造業 登録番号 38BZ200030

※弊社商品は、全品未滅菌・リユース可能。

使用可能回数については、弊社で指定し保証することはできませんが、2～3回程度を目安としてください。
また切れ味等、ご確認頂きながらご使用ください。

ホームページは
こちら

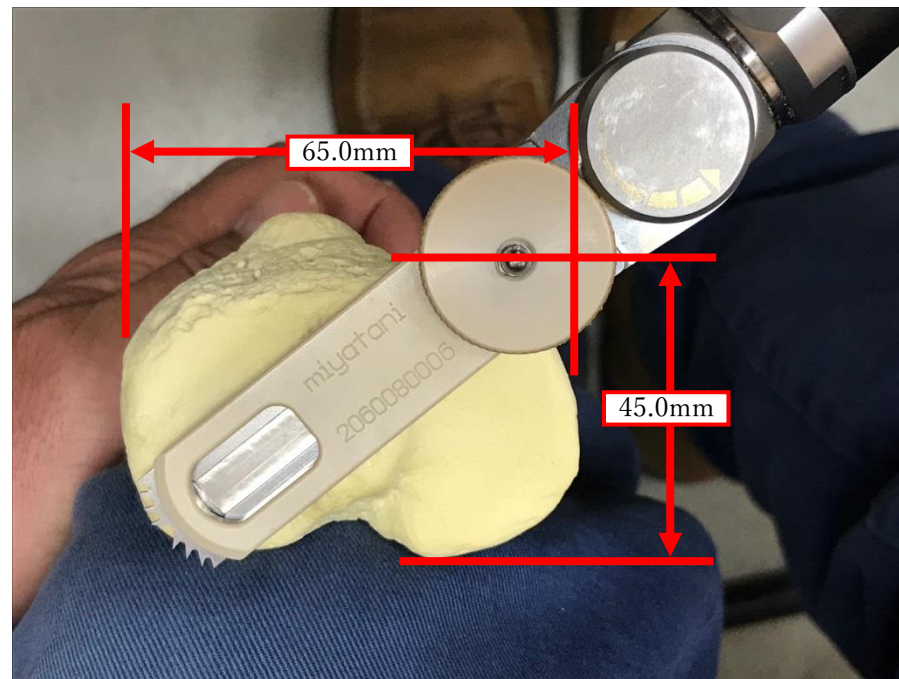


はじめて使用される方

への切削マニュアルは
こちら



Freehand Bone Shaver®
の情報はこちら



切除イメージ画像

※ブレードの有効長は72.0mmです。

※Joint designはZimmerを使用。

弊社ホームページにて公開しております動画も
shortバージョンを使用しております。